



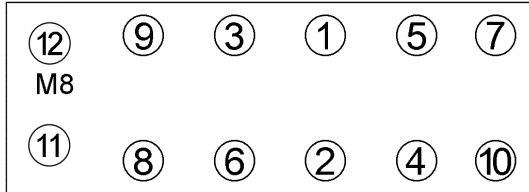
| | | |
|--|---|---|
| Anziehvorschrift für Zylinderkopf | 025.000 |  Das Original |
| Tightening Instructions for Cylinder Head | | |
| Instructions de serrage pour culasse | | |
| Prescripciones de apriete para culatas | | |
| | passend für / suitable for adaptable à / adaptable a | Ford |

Schraubenkopf / Head shape
Tête de vis / Cabeza de tornillo

Anziehreihenfolge/Tightening sequence/Ordre de serrage/Orden de apriete



156.550
M11x1,5x158



Anziehen/ * M 11 (1-10):
Tightening/ 40 Nm
Serrage/ M 8 (11-12):
Apriete 15 Nm
➤ 45°
➤ M 11 (1-10)
➤ 120°

Zeichenerklärung / Explanations / Explication / Explicacion

| | | | | |
|---|---|------------------------------|--------------------------------|---------------------------------------|
| * | neue Zylinderkopfschrauben verwenden | use new cylinder head bolts | utiliser des vis neuves | emplar tornillos nuevos |
| ★ | Warmlauf (80°C) | warm up time (80°C) | chauffage (80°C) | calentamiento (80°C) |
| □ | Schrauben einzeln lösen und wieder anziehen | loosen and tighten each bolt | deserrer et serrer vis par vis | aflojar y apretar tornillo a tornillo |
| ● | Setzzeit | relaxation time | durée de tassement | tiempo de espera |
| ➤ | Drehwinkel | torque angle | angle de serrage | ángulo de giro |

Motortyp / Engine type / Type de moteur / Tipo de motor

✚ 0,35 mm, Ø 76 mm

Mot.: A9A, A9B, A9JA, A9JB, BAA, BAJA
1,3 ltr. Duratec 8V (Rocam)

Fiesta, Fusion, KA

ElringKlinger AG, Max-Eyth-Str.2
72581 Dettingen / Erms. Tel. 07123/724 601

025.000