

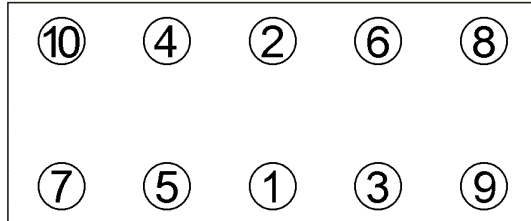


<b>Anziehvorschrift für Zylinderkopf</b>	<b>593.930</b>	
<b>Tightening Instructions for Cylinder Head</b>		
<b>Instructions de serrage pour culasse</b>		
<b>Prescripciones de apriete para culatas</b>		
	passend für / suitable for adaptable à / adaptable a	<b>VW / AUDI / SEAT / SKODA</b>
		Das Original

Schraubenkopf / Head shape      Anziehreihenfolge/Tightening sequence/Ordre de serrage/Orden de apriete  
Tête de vis / Cabeza de tornillo



351.900  
M 12x1,75x206



Anziehen/ \* 30 Nm  
Tightening/ 70 Nm  
Serrage/ ➤ 90°  
Apriete ➤ 90°  
➤ 90°

Zeichenerklärung / Explanations / Explication / Explicacion

*	neue Zylinderkopfschrauben verwenden	use new cylinder head bolts	utiliser des vis neuves	emplar tornillos nuevos
★	Warmlauf (80°C)	warm up time (80°C)	chauffage (80°C)	calentamiento (80°C)
□	Schrauben einzeln lösen und wieder anziehen	loosen and tighten each bolt	deserrer et serrer vis par vis	aflojar y apretar tornillo a tornillo
●	Setzzeit	relaxation time	durée de tassement	tiempo de espera
➤	Drehwinkel	torque angle	angle de serrage	ángulo de giro

**Motortyp / Engine type / Type de moteur / Tipo de motor**

2,0 TDI EA288 1,55 mm / 1 Loch / hole  
CVCA, CRVA, CRVC, CRLB, CRLC, CRBC, CRBD, CRFA, C  
CRUA, CSUA, CSUB, CSUE, CSUD, CKFB, CKFC, CRMB, C  
CNHA, CNHC, CUUA, CUUB, CUUC, CUUD, CUUE, CUUF, D  
DFSB, DFSC, DFSD, DFSE, DFSF, CUXA, CUWA, CUVB, C  
CUVC, CUVD, DFLA, DFLD, DFMA, DFUA, CRVA, CYKB, C  
DFEA, DFHA, DEUA, DEUB, DESA, CZHA, CZJA, DEUA, D  
DETA, DETB, DFVA, CNHA

ElringKlinger AG, Max-Eyth-Str.2  
72581 Dettingen / Erms. Tel. 07123/724 601

**\*593.930\***